



## Jahresrechnung 2022

vom Gemeinderat Rehetobel am 12. Mai 2023 verabschiedet  
und dem fakultativen Referendum unterstellt.

Referendumsfrist: 30 Tage

## INHALT

Einleitung.....	3	Rückstellungsspiegel .....	26
Bericht und Antrag der Geschäftsprüfungskommission .....	5	Annuität Abwasserverband Altenrhein.....	27
Zusammenfassung.....	6	Eigenkapitalnachweis.....	28
Erläuterungen zur Erfolgsrechnung 2022.....	6	Finanzkennzahlen.....	29
Spezialfinanzierungen.....	7	Übrige finanzielle Risiken .....	30
Investitionsrechnung.....	8	Erfolgsrechnung Funktionale Gliederung.....	31
Erfolgsrechnung gestuft .....	9	Investitionsrechnung Funktionale Gliederung.....	36
Erfolgsrechnung Artengliederung .....	10		
Investitionsrechnung Artengliederung.....	13		
Geldflussrechnung.....	14		
Bilanz .....	15		
Veränderung Spezialfinanzierungen .....	16		
Kreditüberschreitungen.....	17		
Finanzkompetenzen .....	18		
Einwohnerstatistik.....	19		
Statistik nach Alter und Geschlecht.....	19		
Anhang.....	20		
Grundlagen und Grundsätze zur Rechnungslegung .....	20		
Anlagespiegel Finanzvermögen .....	23		
Anlagespiegel Verwaltungsvermögen .....	24		
Beteiligungsspiegel Finanzvermögen .....	25		
Beteiligungsspiegel Verwaltungsvermögen .....	25		

## **EINLEITUNG**

Geschätzte Stimmbürgerinnen und Stimmbürger

Wir unterbreiten Ihnen nachfolgend die Jahresrechnung 2022. Die Erfolgsrechnung 2022 schliesst mit einem Ertragsüberschuss von CHF 446'583.98 gegenüber dem Voranschlag von CHF 312'783.00 ab. Dies ist zum grössten Teil den Steuern zu verdanken. Die Investitionsausgaben belaufen sich auf CHF 1'321'199.02 und die Investitions-einnahmen auf CHF 123'478.75, somit ergeben sich Nettoinvestitionen von CHF 1'197'720.27. Beim Eigenkapital ist eine Zunahme von CHF 489'270.83 zu verzeichnen, dieses beträgt somit neu CHF 7'941'880.88. Der Bilanzüberschuss hat aufgrund des Ertragsüberschusses um CHF 446'583.98 zugenommen. Der Bilanzüberschuss ist somit per 31. Dezember 2022 auf CHF 7'026'766.32 gewachsen.

Aus Kostengründen erlauben wir uns, wie schon in den Vorjahren, eine Kurzfassung der Jahresrechnung in alle Haushaltungen zu versenden. Diese beinhaltet die Erläuterungen zur Erfolgsrechnung, die Nettozahlen der einzelnen Ressorts, die Spezialfinanzierungen sowie die Investitionsrechnung. Die gesamte Jahresrechnung kann im Internet eingesehen und heruntergeladen werden ([www.rehetobel.ch](http://www.rehetobel.ch), Aktuelles auf der Startseite). Falls Sie die Zustellung der umfassenden Jahresrechnung mit Verwaltungs- und Revisorenbericht per Post wünschen, bitten wir Sie um eine kurze Mitteilung (per Tel. 071 878 70 25 oder per Mail an [finanzverwaltung@rehetobel.ar.ch](mailto:finanzverwaltung@rehetobel.ar.ch)).

Mit Bericht vom 30. April 2023 beantragt die Geschäftsprüfungskommission, in Übereinstimmung mit der Revisionsstelle BDO AG, die Jahresrechnung 2022 zu genehmigen.

Gestützt auf Art. 5 und Art. 20 der Gemeindeordnung hat der Gemeinderat am Freitag, 12. Mai 2023 die Jahresrechnung 2022 verabschiedet und dem fakultativen Referendum unterstellt. Die Referendumsfrist beträgt 30 Tage und dauert vom 01. bis 30. Juni 2023. Während dieser Frist können wenigstens 50 Stimmberechtigte die Urnenabstimmung über den vorgenannten Referendumsbeschluss verlangen.

Die Durchführung einer öffentlichen Orientierungsversammlung ist nicht vorgesehen.

Bei Fragen stehen wir Ihnen gerne zur Verfügung.

Rehetobel AR, 12. Mai 2023

### **Gemeinderat Rehetobel AR**

Urs Rohner

Monika Erzinger

Gemeindepräsident

Gemeindeschreiberin

## ÜBERSICHT JAHRESRECHNUNG

	Rechnung 2022	Voranschlag 2022	Rechnung 2021
<b>Erfolgsrechnung</b>			
Betrieblicher Ertrag	9'788'810.76	9'526'365.00	10'260'637.51
Betrieblicher Aufwand	9'433'195.64	9'436'072.00	9'743'317.26
<b>Ergebnis aus betrieblicher Tätigkeit</b>	<b>355'615.12</b>	<b>90'293.00</b>	<b>517'320.25</b>
Ergebnis aus Finanzierung	114'655.71	121'600.00	59'611.56
<b>Operatives Ergebnis</b>	<b>470'270.83</b>	<b>211'893.00</b>	<b>576'931.81</b>
Ausserordentliches Ergebnis	19'000.00	19'000.00	19'000.00
Spezialfinanzierungen und Fonds	-42'686.85	81'890.00	-2'036.25
<b>Ertrags- / Aufwandüberschuss</b>	<b>446'583.98</b>	<b>312'783.00</b>	<b>593'895.56</b>
<b>Investitionsrechnung</b>			
Investitionsausgaben	-1'321'199.02	-1'985'000.00	-978'214.18
Investitionseinnahmen	123'478.75	100'000.00	
<b>Nettoinvestitionen</b>	<b>-1'197'720.27</b>	<b>-1'885'000.00</b>	<b>-978'214.18</b>
<b>Bilanz</b>			
	<b>31.12.2022</b>	<b>Veränderung</b>	<b>31.12.2021</b>
Finanzvermögen	5'778'292.56	-314'084.87	6'092'377.43
Verwaltungsvermögen	13'089'147.07	839'331.78	12'249'815.29
Fremdkapital	-10'925'558.75	-35'976.08	-10'889'582.67
Eigenkapital	-7'941'880.88	-489'270.83	-7'452'610.05
<b>Bilanzsumme</b>	<b>18'867'439.63</b>	<b>525'246.91</b>	<b>18'342'192.72</b>

## BERICHT UND ANTRAG DER GESCHÄFTS- PRÜFUNGSKOMMISSION

Sehr geehrte Stimmbürgerinnen, sehr geehrte Stimmbürger

Gestützt auf Art. 23 des Gemeindegesetzes und Art. 37 und 39 der Gemeindeordnung prüft die Geschäftsprüfungskommission die Rechnungs- und Geschäftstätigkeit des Gemeinderates, der Kommissionen sowie der Gemeindeverwaltung auf ihre Rechtmässigkeit.

Die Erstellung der Jahresrechnung und die Amtsführung sind Aufgabe des Gemeinderates. Der Gemeinderat ist für die Aufstellung der Jahresrechnung in Übereinstimmung mit den gesetzlichen Vorschriften verantwortlich.

### **Rechnungs- und Geschäftsprüfung**

Die Geschäftsprüfungskommission überprüft und beurteilt die Ausführung dieser Aufgaben. Gestützt auf Art. 38 Abs. 4 des Finanzhaushaltsgesetzes hat die Geschäftsprüfungskommission die Wirtschaftsprüfungsgesellschaft BDO AG mit der Prüfung der Buchführung und der Jahresrechnung beauftragt. Der Jahresabschluss 2022 wurde hauptsächlich in Bezug auf die Anwendung der massgebenden Rechnungslegungsgrundsätze, die Grundsätze des harmonisierten Rechnungswesens für öffentliche Haushalte, die wesentlichen Bewertungsentscheide sowie die Darstellung der Jahresrechnung als Ganzes geprüft.

Die Geschäftsprüfungskommission hat die Geschäftsführung 2022 der Gemeindeorgane und Verwaltung geprüft hinsichtlich dem korrekten Vollzug der Beschlüsse, der Einhaltung von Krediten sowie der massgebenden gesetzlichen Grundlagen. Der ausführliche Bericht der Geschäftsprüfungskommission ist in der detaillierten Jahresrechnung 2022 enthalten.

### **Prüfungsurteil**

Im Revisionsbericht vom 27. März 2023 stellt die BDO AG fest, dass die Buchführung und Jahresrechnung, bestehend aus Bilanz, Erfolgs- und Investitionsrechnung sowie dem Anhang gemäss ihrer Beurteilung vollumfänglich den gesetzlichen Vorschriften entsprechen.

Die GPK erfüllt ihren Auftrag u.a. durch kritische Durchsicht der Protokolle des Gemeinderates und seiner Kommissionen sowie Gespräche mit Behördenvertretern; bei Unklarheiten fragt sie nach.

Zusammenfassend kann festgestellt werden, dass der Gemeinderat und die Gemeindeverwaltung sowie die Kommissionen in den einzelnen Ressorts die Aufgaben sorgfältig, engagiert und im Einklang mit den gesetzlichen Vorgaben erfüllten. Die GPK hat aufgrund ihrer Prüfungshandlungen keine wesentlichen Beanstandungen anzubringen. Die Gemeindeverwaltung hat sich 2022 erfreulicherweise personell stabilisiert. Die GPK begrüsst den eingeschlagenen Weg der gemeindeübergreifenden Zusammenarbeit der Verwaltung, insbesondere beim Bausekretariat, das in den letzten Jahren aufgrund häufiger personeller Wechsel teilweise in quantitativer und qualitativer Hinsicht nicht die von der Einwohnerschaft erwartete Leistung zu erbringen vermochte.

### **Antrag**

Gestützt auf den Bericht der Revisionsstelle BDO AG und unsere eigene Prüfungstätigkeit beantragen wir:

**Die Jahresrechnung 2022 mit Bestandesrechnung 2022 und Investitionsrechnung 2022 zu genehmigen (fakultatives Referendum).**

Rehetobel, 30. April 2023

Für die Geschäftsprüfungskommission:

Reto Degen, Hans-Peter Hotz, Lorenz Borer,

Michael Steingruber, Elisabeth Caspar Schmid

## ZUSAMMENFASSUNG

### Erläuterungen zur Erfolgsrechnung 2022

Die Erfolgsrechnung der Gemeinde Rehetobel schliesst für das Jahr 2022 mit einem Ertragsüberschuss von CHF 446'583.98 ab. Budgetiert war ein Ertragsüberschuss von CHF 312'783.00. Das Ergebnis ist somit um CHF 133'800.98 besser als erwartet. Der Ertragsüberschuss wurde dem Konto Jahresergebnis gutgeschrieben. Zusammen mit den kumulierten Ergebnissen der Vorjahre wird per 31.12.2022 ein Bilanzüberschuss von CHF 7'026'766.32 ausgewiesen.

Bei den Steuern wurde der budgetierte Wert um rund TCHF 163 übertroffen. Dies ist auf Mehreinnahmen bei den Sondersteuern zurückzuführen.

Die nachfolgende Tabelle zeigt die detaillierten Informationen zu den einzelnen Ressorts.

Die Ressorts Bildung, Gesundheit, Soziale Sicherheit, Umweltschutz und Raumordnung sowie die Finanzen und Steuern schliessen besser ab als im Voranschlag 2022 budgetiert.

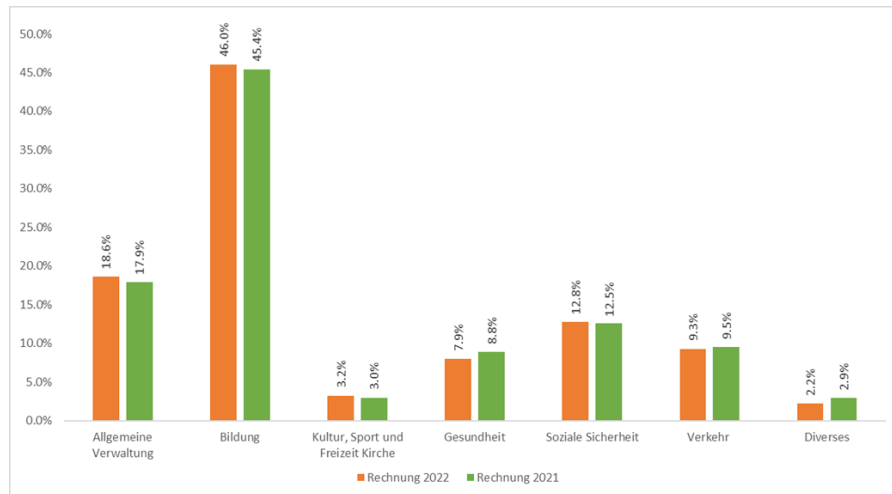
Hingegen schliessen die Ressorts Allgemeine Verwaltung, Öffentliche Ordnung, Sicherheit und Verteidigung, Kultur, Sport, Freizeit und Kirche sowie der Verkehr schlechter ab.

### Nettozahlen der einzelnen Ressorts

Ressort (- = Aufwand / + = Ertrag)	Rechnung 2022	Voranschlag 2022	Abweichung
Allgemeine Verwaltung	-1'266'977.72	-1'110'280.00	156'697.72
Öffentliche Ordnung und Sicherheit, Verteidigung	-56'561.40	-22'250.00	34'311.40
Bildung	-3'134'688.11	-3'147'775.00	-13'086.89
Kultur, Sport und Freizeit, Kirche	-220'640.15	-118'500.00	102'140.15
Gesundheit	-541'504.92	-541'660.00	-155.08
Soziale Sicherheit	-868'759.85	-989'620.00	-120'860.15
Verkehr	-632'842.07	-531'197.00	101'645.07
Umweltschutz und Raumordnung	-54'573.70	-159'400.00	-104'826.30
Volkswirtschaft	-36'632.70	-42'735.00	-6'102.30
Finanzen und Steuern	7'259'764.6	6'976'200.00	163'019.38
<b>Total</b>	<b>446'583.98</b>	<b>312'783.00</b>	<b>133'800.98</b>



## Nettokosten

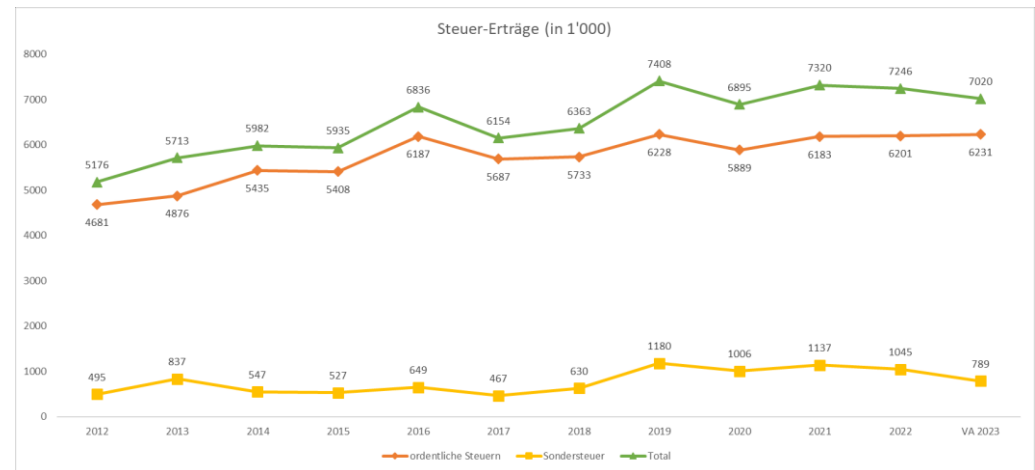


## Entwicklung der Steuerkraft der ordentlichen Steuern

Die Steuerkraft der ordentlichen Steuern ist im Jahr 2022 auf CHF 835.60 (Vorjahr CHF 844.45) pro Einwohner/in gesunken.

Rehetobel befindet sich damit in Bezug auf die Steuerkraft der ordentlichen Steuern an 9. Stelle im Kanton und somit nach wie vor im Mittelfeld aller Ausserrhoder Gemeinden. Der kantonale Durchschnitt liegt bei CHF 1'019.90 (Vorjahr CHF 950.45) pro Einwohner/in und pro Steuereinheit.

## Steuererträge (in 1'000)



## Spezialfinanzierungen

Die **Verpflichtungskonti der Spezialfinanzierungen (Eigenkapital)** weisen per 31.12.2022 folgende Bestände auf:

- Abwasserbeseitigung CHF -365'203.74
- Kehricht CHF -15'720.30
- Feuerwehr CHF 187'191.30
- Wasserversorgung CHF 726'941.74

## Spezialfinanzierungen "Abwasserbeseitigung" und "Wasserversorgung"

In der Abwasserbeseitigung resultiert ein Aufwandüberschuss von CHF 156'795.43. Mit einem Ertragsüberschuss von CHF 150'650.69 schliesst die Wasserversorgung mit einem Guthaben im Eigenkapital ab.

Die **Spezialfinanzierung "Kehricht"** schliesst im Jahr 2022 mit Mehraufwendungen von CHF 1'100.47 ab, womit das Verpflichtungskonto einen Saldo von CHF 15'720.30 ausweist.

Die **Feuerwehrrechnung**, welche ebenfalls als Spezialfinanzierung geführt wird, schliesst im Jahr 2022 mit einem Ertragsüberschuss von CHF 15'672.26 ab, somit resultiert ein Saldo von CHF -187'191.30. Der Beitrag an den Feuerwehr-Zweckverband Wald-Rehetobel fiel um CHF 34'632.85 tiefer aus als budgetiert.

### **Investitionsrechnung**

Im Jahr 2022 wurden Nettoinvestitionen in Höhe von CHF 1'197'720.27 getätigt. Im Voranschlag 2022 waren jedoch Nettoinvestitionen von CHF 1'885'000.00 geplant, was bedeutet, dass weniger Investitionen getätigt wurden, als geplant.

Die Abschreibungen von total CHF 377'388.49 resultieren aus:

Verwaltungsvermögen    CHF        300'188.49

Investitionsbeiträgen    CHF        77'200.00

Gemäss Art. 36 des neuen Finanzhaushaltsgesetzes werden Positionen des Verwaltungsvermögens, die durch Nutzung einem Wertverzehr unterliegen, linear nach ihrer voraussichtlichen Nutzungsdauer abgeschrieben.

**Weitere Details zur Jahresrechnung 2022 finden Sie auch im Internet:  
[www.rehetobel.ch](http://www.rehetobel.ch) (Aktuelles auf der Startseite)**



## ERFOLGSRECHNUNG GESTUFT

Gestufte Erfolgsausweis	Rechnung 2022 Betrag	Voranschlag 2022 Betrag	Rechnung 2021 Betrag
<b>Betrieblicher Aufwand</b>	<b>9'433'195.64</b>	<b>9'436'072.00</b>	<b>9'743'317.26</b>
30 Personalaufwand	3'235'946.04	3'218'550.00	3'223'978.44
31 Sach- und übriger Aufwand	2'058'665.18	2'015'030.00	2'427'778.02
33 Abschreibungen	300'188.49	277'200.00	291'855.88
35 Einlagen	3'200.00		20'070.00
36 Transferaufwand	3'835'195.93	3'925'292.00	3'779'634.92
37 Durchlaufende Beiträge			
<b>Betrieblicher Ertrag</b>	<b>9'788'810.76</b>	<b>9'526'365.00</b>	<b>10'260'637.51</b>
40 Fiskalertrag	7'385'141.84	7'023'900.00	7'428'128.13
41 Regalien und Kozessionen			
42 Entgelte	1'511'854.21	1'508'950.00	1'783'514.55
43 Verschiedene Erträge	404.00		24'296.94
45 Entnahmen Fonds			11'155.35
46 Transferertrag	891'410.71	993'515.00	1'013'542.54
47 Durchlaufende Beiträge			
<b>Ergebnis aus betrieblicher Tätigkeit</b>	<b>355'615.12</b>	<b>90'293.00</b>	<b>517'320.25</b>
34 Finanzaufwand	75'933.54	83'600.00	50'678.84
44 Finanzertrag	190'589.25	205'200.00	110'290.40
<b>Ergebnis aus Finanzierung</b>	<b>114'655.71</b>	<b>121'600.00</b>	<b>59'611.56</b>
<b>Operatives Ergebnis</b>	<b>470'270.83</b>	<b>211'893.00</b>	<b>576'931.81</b>
38 Ausserordentlicher Aufwand			
48 Ausserordentlicher Ertrag	19'000.00	19'000.00	19'000.00
90 Spezialfinanzierungen und Fonds	-42'686.85	81'890.00	-2'036.25
<b>Ausserordentliches Ergebnis</b>	<b>-23'686.85</b>	<b>100'890.00</b>	<b>16'963.75</b>
<b>Gesamtergebnis Erfolgsrechnung</b>	<b>446'583.98</b>	<b>312'783.00</b>	<b>593'895.56</b>

## ERFOLGSRECHNUNG ARTENGLIEDERUNG

Artengliederung		Rechnung 2022		Voranschlag 2022		Rechnung 2021	
		Aufwand	Ertrag	Aufwand	Ertrag	Aufwand	Ertrag
<b>3</b>	<b>Aufwand</b>	<b>9'679'454.76</b>		<b>9'706'972.00</b>		<b>9'954'872.65</b>	
<b>30</b>	<b>Personalaufwand</b>	<b>3'235'946.04</b>		<b>3'218'550.00</b>		<b>3'223'978.44</b>	
300	Behörden, Kommissionen	165'295.35		160'900.00		157'319.10	
301	Löhne des Verwaltungs- und Betriebspersonals	1'287'840.48		1'184'000.00		1'257'316.49	
302	Löhne der Lehrkräfte	1'231'861.65		1'275'000.00		1'279'401.70	
303	Temporäre Arbeitskräfte	67'426.55		121'200.00		67'425.00	
305	Arbeitgeberbeiträge	438'404.05		412'000.00		426'592.65	
309	Übriger Personalaufwand	45'117.96		65'450.00		35'923.50	
<b>31</b>	<b>Sach- und Übriger Betriebsaufwand</b>	<b>2'058'665.18</b>		<b>2'015'030.00</b>		<b>2'427'778.02</b>	
310	Material- und Warenaufwand	115'748.97		132'200.00		99'193.35	
311	Nicht aktivierbare Anlagen	130'358.08		77'400.00		126'858.37	
312	Ver- und Entsorgung Liegenschaften VV	251'647.59		140'100.00		169'081.77	
313	Dienstleistungen und Honorare	630'076.54		619'110.00		677'429.63	
314	Baulicher Unterhalt	620'389.10		826'500.00		1'090'625.96	
315	Unterhalt Mobilien und immaterielle Anlagen	89'779.22		83'800.00		114'128.39	
316	Mieten, Leasing, Pachten, Benützungsgebühren	20'203.70		17'300.00		16'591.00	
317	Spesenentschädigungen	67'161.58		66'870.00		40'301.10	
318	Wertberichtigungen auf Forderungen	123'021.85		50'000.00		90'584.45	
319	Verschiedener Betriebsaufwand	10'278.55		1'750.00		2'984.00	
<b>33</b>	<b>Abschreibungen Verwaltungsvermögen</b>	<b>300'188.49</b>		<b>277'200.00</b>		<b>291'855.88</b>	
330	Sachanlagen VV	300'188.49		277'200.00		291'855.88	
<b>34</b>	<b>Finanzaufwand</b>	<b>75'933.54</b>		<b>83'600.00</b>		<b>50'678.84</b>	
340	Zinsaufwand	62'454.79		50'100.00		49'122.25	
343	Liegenschaftenaufwand Finanzvermögen	13'050.65		33'500.00		842.40	
349	Verschiedener Finanzaufwand	428.10				714.19	

Artengliederung		Rechnung 2022		Voranschlag 2022		Rechnung 2021	
		Aufwand	Ertrag	Aufwand	Ertrag	Aufwand	Ertrag
<b>35</b>	<b>Einlagen in Fonds und Spezialfinanzierungen</b>	<b>3'200.00</b>				<b>20'070.00</b>	
350	Einlagen in Fonds und Spezialfinanzierungen im Fremdkapital	3'200.00				20'070.00	
<b>36</b>	<b>Transferaufwand</b>	<b>3'835'195.93</b>		<b>3'925'292.00</b>		<b>3'779'634.92</b>	
361	Entschädigungen an Gemeinwesen	1'270'936.10		1'306'500.00		1'223'753.05	
362	Finanz- und Lastenausgleich	74'400.00		60'000.00		55'200.00	
363	Beiträge an Gemeinwesen und Dritte	2'412'659.83		2'478'792.00		2'326'467.26	
366	Abschreibungen Investitionsbeiträge	77'200.00		80'000.00		174'214.61	
<b>39</b>	<b>Interne Verrechnungen</b>	<b>170'325.58</b>		<b>187'300.00</b>		<b>160'876.55</b>	
391	Dienstleistungen	119'500.00		119'500.00		49'100.00	
393	Betriebs- und Verwaltungskosten	16'500.00		28'000.00		87'350.00	
394	kalk. Zinsen und Finanzaufwand	24'893.73		31'800.00		15'873.25	
399	Übrige interne Verrechnungen	9'431.85		8'000.00		8'553.30	
<b>4</b>	<b>Ertrag</b>		<b>10'168'725.59</b>		<b>9'937'865.00</b>		<b>10'550'804.46</b>
<b>40</b>	<b>Fiskalertrag</b>		<b>7'385'141.84</b>		<b>7'023'900.00</b>		<b>7'428'128.13</b>
400	Direkte Steuern Natürliche Personen		6'055'687.99		6'072'100.00		6'258'464.83
401	Direkte Steuern Juristische Personen		275'094.60		154'400.00		23'820.10
402	Übrige Direkte Steuern		1'044'927.40		789'000.00		1'137'319.90
403	Besitz- und Aufwandsteuern		9'431.85		8'400.00		8'523.30
<b>42</b>	<b>Entgelte</b>		<b>1'511'854.21</b>		<b>1'508'950.00</b>		<b>1'783'514.55</b>
420	Ersatzabgaben		109'106.05		110'000.00		152'847.05
421	Gebühren für Amtshandlungen		235'921.75		228'700.00		275'878.01
424	Benützungsgebühren und Dienstleistungen		535'763.63		658'300.00		730'991.46
425	Erlös aus Verkäufen		465'547.82		480'750.00		470'753.37
426	Rückerstattungen		99'997.20		31'200.00		152'209.16
429	Übrige Entgelte		65'517.76				835.50

Artengliederung	Rechnung 2022		Voranschlag 2022		Rechnung 2021	
	Aufwand	Ertrag	Aufwand	Ertrag	Aufwand	Ertrag
<b>43</b>	<b>Verschiedene Erträge</b>	<b>404.00</b>				<b>24'296.94</b>
439	Übriger Ertrag	404.00				24'296.94
<b>44</b>	<b>Finanzertrag</b>	<b>190'589.25</b>	<b>205'200.00</b>			<b>110'290.40</b>
440	Zinsertrag	1'162.50	1'100.00			1'162.50
443	Liegenschaftenertrag FV	121'785.85	114'000.00			65'568.00
444	Wertberichtigungen Anlagen FV					1'000.00
446	Finanzertrag von öffentlichen Unternehmungen		5'000.00			
447	Liegenschaftenertrag VV	67'640.90	85'100.00			42'559.90
<b>45</b>	<b>Entnahmen aus Fonds + Spezialfinanzierungen</b>					<b>11'155.35</b>
450	Entnahmen aus Fonds + Spezialfinanzierungen im Fremdkapital					11'155.35
<b>46</b>	<b>Transferertrag</b>	<b>891'410.71</b>	<b>993'515.00</b>			<b>1'013'542.54</b>
461	Entschädigungen von Gemeinwesen	89'296.36	124'150.00			129'219.19
462	Finanz- und Lastenausgleich	24'000.00	24'000.00			32'000.00
463	Beiträge von Gemeinwesen und Dritten	778'114.35	844'165.00			851'634.80
469	Verschiedener Transferertrag		1'200.00			688.55
<b>48</b>	<b>Ausserordentlicher Ertrag</b>	<b>19'000.00</b>	<b>19'000.00</b>			<b>19'000.00</b>
489	Entnahmen aus dem Eigenkapital	19'000.00	19'000.00			19'000.00
<b>49</b>	<b>Interne Verrechnungen</b>	<b>170'325.58</b>	<b>187'300.00</b>			<b>160'876.55</b>
491	Dienstleistungen	119'500.00	119'500.00			49'100.00
493	Betriebs- und Verwaltungskosten	16'500.00	28'000.00			87'350.00
494	Kalk. Zinsen und Finanzaufwand	24'893.73	31'800.00			15'873.25
499	Übrige interne Verrechnungen	9'431.85	8'000.00			8'553.30
<b>9</b>	<b>Abschlusskonten</b>	<b>68'136.11</b>	<b>25'449.26</b>	<b>1'700.00</b>	<b>83'590.00</b>	<b>25'484.05</b>
<b>90</b>	<b>Abschluss Erfolgsrechnung</b>	<b>68'136.11</b>	<b>25'449.26</b>	<b>1'700.00</b>	<b>83'590.00</b>	<b>25'484.05</b>
901	Abschluss Spezialfinanzierungen und Fonds im EK	68'136.11	25'449.26	1'700.00	83'590.00	25'484.05
		<b>9'747'590.87</b>	<b>10'194'174.85</b>	<b>9'708'672.00</b>	<b>10'021'455.00</b>	<b>9'980'356.70</b>
	<b>Gesamtergebnis</b>	<b>446'583.98</b>		<b>312'783.00</b>		<b>593'895.56</b>
		<b>10'194'174.85</b>	<b>10'194'174.85</b>	<b>10'021'455.00</b>	<b>10'021'455.00</b>	<b>10'574'252.26</b>

## INVESTITIONSRECHNUNG ARTENGLIEDERUNG

Artengliederung	Rechnung 2022		Voranschlag 2022		Rechnung 2021	
	Ausgaben	Einnahmen	Ausgaben	Einnahmen	Ausgaben	Einnahmen
<b>5</b>	<b>Investitionsausgaben</b>	<b>1'444'677.77</b>	<b>2'085'000.00</b>		<b>978'214.18</b>	
<b>50</b>	<b>Sachanlagen</b>	<b>1'111'199.02</b>	<b>1'985'000.00</b>		<b>978'214.18</b>	
501	Strassen / Verkehrswege	448'903.70	720'000.00		417'854.30	
502	Wasserbau				6'115.78	
503	Übriger Tiefbau	493'373.77	1'200'000.00		228'154.75	
504	Hochbauten	115'886.55			225'063.55	
509	Übrige Sachanlagen	53'035.00	65'000.00		101'025.80	
<b>56</b>	<b>Eigene Investitionsbeiträge</b>	<b>210'000.00</b>				
561	Kantone und Konkordate	210'000.00				
<b>59</b>	<b>Übertrag an Bilanz</b>	<b>123'478.75</b>	<b>100'000.00</b>			
590	Passivierungen	123'478.75	100'000.00			
<b>6</b>	<b>Investitionseinnahmen</b>			<b>2'085'000.00</b>		<b>978'214.18</b>
<b>61</b>	<b>Rückerstattungen</b>			<b>100'000.00</b>		
613	Tiefbau			100'000.00		
<b>63</b>	<b>Investitionsbeiträge für eigene Rechnung</b>					
631	Kantone und Konkordate					
<b>69</b>	<b>Übertrag an Bilanz</b>			<b>1'985'000.00</b>		<b>978'214.18</b>
690	Aktivierung Nettoinvestitionen			1'985'000.00		978'214.18
		<b>1'444'677.77</b>	<b>1'444'677.77</b>	<b>2'085'000.00</b>	<b>2'085'000.00</b>	<b>978'214.18</b>
		<b>1'444'677.77</b>	<b>1'444'677.77</b>	<b>2'085'000.00</b>	<b>2'085'000.00</b>	<b>978'214.18</b>

## GELDFLUSSRECHNUNG

Gesamtübersicht	Rechnung 2022 Betrag	Rechnung 2021 Betrag
<b>Gesamtergebnis der Erfolgsrechnung + Gewinn/- Reinverlust</b>	<b>446'583.98</b>	<b>593'895.56</b>
+ Abschreibungen VV & Investitionsbeiträge	377'388.49	466'070.49
+ Entnahmen aus Abschreibungsreserven	-19'000.00	-19'000.00
- Zu-/+ Abnahme Forderungen	301'012.43	-124'731.38
- Zu-/+ Abnahme Aktive Rechnungsabgrenzungen	106'013.11	-152'386.76
- Gewinne/+ Verluste aus Verkauf FV bzw. Kursgewinne /- verluste		-1'000.00
+ Zu/- Abnahme laufende Verpflichtungen (KK, Kreditoren)	-255'542.45	-259'147.35
+ Zu/- Abnahme Rückstellungen	38'000.00	
+ Zu/- Abnahme passive Rechnungsabgrenzungen	-240'681.47	247'663.79
+ Einlagen/- Entnahmen Verpflichtungen für Spezialfinanzierungen,	45'886.85	12'386.20
<b>Geldfluss aus operativer Tätigkeit (+ Cash Flow/- Cash Drain)</b>	<b>799'660.94</b>	<b>763'750.55</b>
+ Beiträge für eigene Rechnung	123'478.75	
<b>Liquiditätswirksame Einnahmen der Investitionsrechnung</b>	<b>123'478.75</b>	
- Sachanlagen und Immaterielle Anlagen	-1'111'199.02	-978'214.18
- Eigene Investitionsbeiträge	-210'000.00	
<b>Liquiditätswirksame Ausgaben der Investitionsrechnung</b>	<b>-1'321'199.02</b>	<b>-978'214.18</b>
<b>Geldfluss aus Investitionstätigkeit ins Verwaltungsvermögen</b>	<b>-1'197'720.27</b>	<b>-978'214.18</b>
+ Ab-/ Zunahme langfristige Finanz- & Sachanlagen FV	-846'500.00	-300'000.00
<b>Geldfluss aus Anlagentätigkeit ins Finanzvermögen</b>	<b>-846'500.00</b>	<b>-300'000.00</b>
<b>Geldfluss aus Investitions- und Anlagentätigkeit</b>	<b>-2'044'220.27</b>	<b>-1'278'214.18</b>
<b>Finanzierungsüberschuss(+)/-fehlbetrag(-)</b>	<b>-1'244'559.33</b>	<b>-514'463.63</b>
+ Zu/- Abnahme langfristige Finanzverbindlichkeiten	-1'509'000.00	2'491'000.00
+ Zu/- Abnahme kurzfristige Finanzverbindlichkeiten	2'000'000.00	-1'500'000.00
<b>Geldfluss aus Finanzierungstätigkeit</b>	<b>491'000.00</b>	<b>991'000.00</b>
<b>Veränderung der flüssigen Mittel</b>	<b>-753'559.33</b>	<b>476'536.37</b>

# BILANZ

	Bilanz 31.12.2022	Bilanz 31.12.2021	Zu- / Abnahme
<b>Aktiven</b>	<b>18'867'439.63</b>	<b>18'342'192.72</b>	<b>525'246.91</b>
<b>Finanzvermögen</b>	<b>5'778'292.56</b>	<b>6'092'377.43</b>	<b>-314'084.87</b>
Flüssige Mittel und kurzfristige Geldanlagen	426'260.75	1'179'820.08	-753'559.33
Forderungen	1'670'517.81	1'971'530.24	-301'012.43
Aktive Rechnungsabgrenzungen	47'279.00	153'292.11	-106'013.11
Finanzanlagen	63'735.00	67'235.00	-3'500.00
Sachanlagen	3'570'500.00	2'720'500.00	850'000.00
<b>Verwaltungsvermögen</b>	<b>13'089'147.07</b>	<b>12'249'815.29</b>	<b>839'331.78</b>
Sachanlagen	10'622'632.00	10'041'249.32	581'382.68
Beteiligungen, Grundkapitalien	31'500.00	31'500.00	
Investitionsbeiträge	2'524'015.07	2'285'065.97	238'949.10
Kumulierte zusätzliche Abschreibungen	-89'000.00	-108'000.00	19'000.00
<b>Passiven</b>	<b>-18'420'855.65</b>	<b>-17'748'297.16</b>	<b>-672'558.49</b>
<b>Fremdkapital</b>	<b>-10'925'558.75</b>	<b>-10'889'582.67</b>	<b>-35'976.08</b>
Laufende Verbindlichkeiten	-1'554'182.36	-1'809'724.81	255'542.45
Kurzfristige Finanzverbindlichkeiten	-4'000'000.00	-2'000'000.00	-2'000'000.00
Passive Rechnungsabgrenzung	-90'527.59	-331'209.06	240'681.47
Kurzfristige Rückstellungen	-38'000.00		-38'000.00
Langfristige Finanzverbindlichkeiten	-5'045'000.00	-6'554'000.00	1'509'000.00
Langfristige Rückstellungen	-36'588.65	-36'588.65	
Verbindlichkeiten gegenüber Spezialfinanzierungen und Fonds im Fremdkapital	-161'260.15	-158'060.15	-3'200.00
<b>Eigenkapital</b>	<b>-7'495'296.90</b>	<b>-6'858'714.49</b>	<b>-636'582.41</b>
Verpflichtungen bzw. Vorschüsse gegenüber Spezialfinanzierungen	-533'209.00	-524'781.95	-8'427.05
Fonds	-378'605.61	-344'345.81	-34'259.80
Neubewertungsreserve Finanzvermögen	-3'299.95	-3'299.95	
Bilanzüberschuss/-fehlbetrag	-6'580'182.34	-5'986'286.78	-593'895.56
<b>Gewinn / Verlust</b>	<b>446'583.98</b>	<b>593'895.56</b>	<b>-147'311.58</b>



## Veränderung Spezialfinanzierungen

	<b>Bilanz 31.12.2022</b>	<b>Bilanz 31.12.2021</b>	<b>Zu- / Abnahme</b>
2900.00 Verpflichtungskonto Spezialfinanzierung Abwasserbeseitigung	365'203.74	208'408.31	156'795.43
2900.10 Verpflichtungskonto Spezialfinanzierung Kehricht	15'720.30	14'619.83	1'100.47
2900.20 Verpflichtungskonto Spezialfinanzierung Feuerwehr	-187'191.30	-171'519.04	-15'672.26
2900.30 Verpflichtungskonto Spezialfinanzierung Wasserversorgung	-726'941.74	-576'291.05	-150'650.69
<b>Gewinn / Verlust</b>	<b>-533'209.00</b>	<b>-524'781.95</b>	<b>-8'427.05</b>

## KREDITÜBERSCHREITUNGEN

Gemäss Art. 15 des Kant. Finanzhaushaltsgesetzes sind Kreditüberschreitungen unter bestimmten Voraussetzungen möglich:

Art. 15 d) Kreditüberschreitungen

<sup>1</sup> Im Voranschlag nicht vorgesehene Ausgaben können der Jahresrechnung ohne Einholung eines Nachtragskredites belastet werden, sofern eine der folgenden Voraussetzungen erfüllt ist:

- a) es handelt sich um eine gebundene Ausgabe;
- b) das Geschäft erträgt ohne nachteilige Folgen für das Gemeinwesen keinen Aufschub;
- c) den Ausgaben stehen im gleichen Rechnungsjahr entsprechende sachbezogen Einnahmen gegenüber;
- d) die Ausgabe ist geringfügig und liegt innerhalb der Kompetenzen des jeweiligen Organs.

<sup>2</sup> Regierungsrat und Gemeinderat orientieren mit der Jahresrechnung über wesentliche Kreditüberschreitungen.

Im Jahr 2022 hat der Gemeinderat folgende Kreditüberschreitungen der Erfolgsrechnung beschlossen:

- Umsetzung der Tempo-30 Massnahmen Holderen-, Kirch- und Gartenstrasse, CHF 22'145.80
- Sanierung Schwimmbad, CHF 100'000
- Ortsplanung Studienauftrag zur Ortsidentitätsfindung, CHF 10'000

Die übrigen Kreditüberschreitungen (Abweichungen gegenüber dem Voranschlag) hat der Gemeinderat an seiner Sitzung vom 12. Mai 2023 summarisch genehmigt.

## Finanzkompetenzen

Die in Art. 15 lit. d) des Kant. Finanzhaushaltsgesetzes erwähnten "Kompetenzen des jeweiligen Organs" betreffen die Finanzkompetenzen des Gemeinderates. Berechnungsgrundlage bildet gemäss Art. 45 Gemeindeordnung der Ertrag einer einfachen Steuer der im Vorjahr total eingegangenen Gemeindesteuern. Für das Jahr 2022 galten somit folgende Finanzkompetenzen:

## FINANZKOMPETENZEN 2022

(gemäss Art. 41 ff. Gemeindeordnung)

<b>Massgebende Steuereinheit (Steuereingang 2021 umgerechnet auf 1 Einheit):</b>				
<b>CHF 1'438'364</b>				
<b>Gegenstand etc.</b>	<b>Art. 44 Gemeinderat</b>	<b>Art. 43 Voranschlag</b>	<b>Art. 42 Fakultatives Referendum</b>	<b>Art. 41 Obligato- risches Referendum</b>
Neue, einmalige Ausgaben für den gleichen Gegenstand	bis 10 % =  CHF 143'836	-	10 % - 50 % =  CHF 719'182	über 50 % =  CHF 719'182
An- und Verkauf von Grundstücken zum Preise von	bis 20 % =  CHF 287'673	-	20 % - 100 % =  CHF 1'438'364	über 100 % =  CHF 1'438'364
Neue, jährlich wiederkehrende Ausgaben für den gleichen Gegenstand	bis 1 % =  CHF 14'384	-	1 % - 5 % =  CHF 71'918	über 5 % =  CHF 71'918
Neue Ausgaben im Voranschlag für den gleichen Gegenstand	-	bis 25 % =  CHF 359'591	-	-

## EINWOHNERSTATISTIK

Im Jahre 2022 kamen auf der Einwohnerkontrolle Rehetobel 198 (106) Personen zur Anmeldung;  
zur Abmeldung 121 (125) Personen, so dass sich die Einwohnerzahl per 31. Dezember 2022 um 77 Personen auf **1'783** (1'706) erhöhte.

Diese verteilt sich auf:

130 (137) Bürger(innen)  
1'395 (1'368) übrige Schweizer(innen)  
258 (201) Ausländer(innen)

Nach Geschlechtern getrennt ergeben sich 883 (863) weibliche und 900 (843) männliche Einwohner.

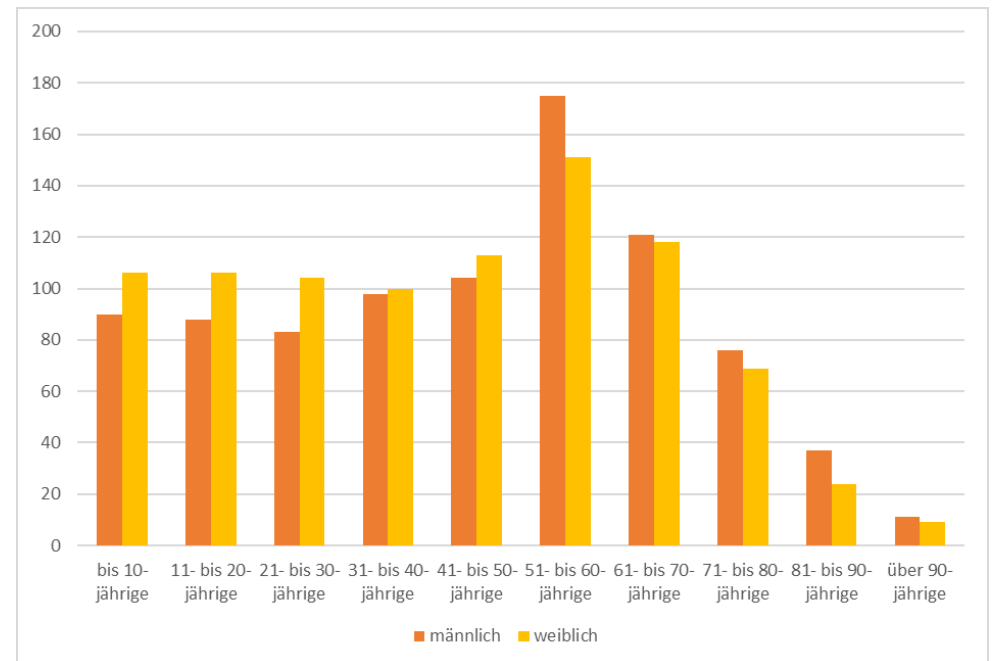
Von der Bevölkerung bekennen sich 684 (704) zur evangelisch-reformierten, 385 (402) zur römisch-katholischen und 714 (600) zu anderen Konfessionen (inkl. Konfessionslose).

Die älteste Einwohnerin ist Frau Marie Müller-Rohner, Oberdorf 3, geboren 27. Januar 1925 und der älteste Einwohner ist Herr Bruno Rohner, Oberdorf 2, geboren am 21. Juli 1928.

Zusätzlich waren per 31. Dezember 2022 92 (95) Personen mit Heimatausweis gemeldet.

## STATISTIK NACH ALTER UND GESCHLECHT

Alter	männlich	weiblich	Total
bis 10-jährige	90	106	196
11- bis 20-jährige	88	106	194
21- bis 30-jährige	83	104	187
31- bis 40-jährige	98	100	198
41- bis 50-jährige	104	113	217
51- bis 60-jährige	175	151	326
61- bis 70-jährige	121	118	239
71- bis 80-jährige	76	69	145
81- bis 90-jährige	37	24	61
über 90-jährige	11	9	20
Total	883	900	1783



## ANHANG

### Grundlagen und Grundsätze zur Rechnungslegung

#### Angewandtes Regelwerk und Abweichungen

Die Jahresrechnung wurde in Übereinstimmung mit dem kantonalen Finanzhaushaltsgesetz erstellt. Dieses beruht auf den Grundsätzen des Harmonisierten Rechnungsmodells 2 (HRM2) der Konferenz der Kantonalen Finanzdirektoren. Die Empfehlungen von HRM2 sind in der Rechnung umgesetzt.

#### Elemente der Jahresrechnung

Die folgenden Elemente bilden integrierende Teile der Jahresrechnung: Erfolgsrechnung, Investitionsrechnung, Geldflussrechnung, Bilanz und Anhang.

Die Erfolgsrechnung weist die Erträge und Aufwände des Geschäftsjahres aus. Sie wird zweistufig erstellt. In der ersten Stufe sind die mit der ordentlichen Tätigkeit zusammenhängenden Erträge und Aufwände im Vergleich mit den budgetierten Beträgen dargestellt; der Saldo dieser Stufe gibt das effektive Ergebnis wieder. Die zweite Stufe enthält die ausserordentlichen Erfolge sowie Bildungen und Auflösungen von Reservepositionen.

In der Investitionsrechnung werden die kreditpflichtigen Ausgaben für Investitionen in das Verwaltungsvermögen und die mit solchen Investitionen zusammenhängenden Einnahmen ausgewiesen und den im Budget dafür gesprochenen Krediten gegenübergestellt.

Die Geldflussrechnung stellt die Geldflüsse aus der betrieblichen Tätigkeit, den Investitions- und den Finanzierungsvorgängen dar. Als

Saldo resultiert die Veränderung der Flüssigen Mittel gegenüber dem Vorjahr.

Die Bilanz weist als Bestandesrechnung auf der Aktivseite die Vermögenswerte und auf der Passivseite die Verpflichtungen und das Eigenkapital aus. Die Vermögenswerte werden unterteilt in Finanzvermögen und Verwaltungsvermögen.

Im Anhang sind diejenigen zusätzlichen Informationen offengelegt, die für das grundsätzliche Verständnis der Rechnung und den verlässlichen Überblick über die finanzielle Lage und Entwicklung notwendig sind.

#### Wesentliche Rechnungslegungsgrundsätze

##### Allgemeine Bilanzierungsgrundsätze

Mit den Bilanzierungsgrundsätzen wird festgelegt, ob ein Sachverhalt zu einem Vermögenszugang (Aktivierung) oder zum Ausweis einer neuen Verpflichtung (Passivierung) führt.

Vermögenswerte werden bilanziert, wenn

- sie einen künftigen wirtschaftlichen Nutzen hervorbringen oder ihre Nutzung zur Erfüllung öffentlicher Aufgaben vorgesehen ist und
- ihr Wert verlässlich ermittelt werden kann

Verpflichtungen werden bilanziert, wenn

- deren Ursprung in einem Ereignis der Vergangenheit liegt,
- ihre Erfüllung sicher oder wahrscheinlich zu einem Mittelfluss führen wird und
- ihr Wert verlässlich ermittelt werden kann.

Als Ertrag gilt der gesamte Wertzuwachs innerhalb einer bestimmten Periode. Alle Erträge werden in der Periode ihrer Verursachung erfasst. Ein Ertrag gilt als realisiert, wenn in der betreffenden Periode ein Zufluss an wirtschaftlichem oder öffentlichem Nutzen stattgefunden hat, der verlässlich ermittelt werden kann.

Als Aufwand gilt der gesamte Wertverzehr innerhalb einer bestimmten Periode. Alle Aufwände werden in der Periode ihrer Verursachung erfasst. Ein Aufwand gilt als eingetreten, wenn in der betreffenden Periode ein Abfluss an wirtschaftlichem oder öffentlichem Nutzen stattgefunden hat, der verlässlich ermittelt werden kann.

### **Allgemeine Bewertungsgrundsätze**

Es gilt für alle Positionen der Grundsatz der Einzelbewertung.

Während die Bilanzierungsgrundsätze die Frage beantworten, ob ein Sachverhalt in der Bilanz auszuweisen ist, legen die Bewertungsgrundsätze fest, mit welchem Wert die Position in der Bilanz zu erscheinen hat.

Die Anlagen des Finanzvermögens werden zu Verkehrswerten bewertet. Die Verkehrswerte werden nicht planmässig abgeschrieben, sondern periodisch an neue Gegebenheiten angepasst. Eine Neuermittlung der Verkehrswerte wird insbesondere vorgenommen, wenn sich die Marktverhältnisse massgebend verändern. Finanzielle Forderungen und Verbindlichkeiten werden zum Nominalwert bilanziert.

Die kurzfristigen Finanzanlagen (Wertschriften) werden zum Kurs auf Ende Jahr bewertet.

### **Anlagen des Finanzvermögens**

Die Liegenschaften des Finanzvermögens sind mit dem amtlichen Verkehrswert in der Bilanz enthalten. Dieser wurde erstmals im Jahr 2014 geschätzt und wird anschliessend alle fünf Jahre den neuen Marktgegebenheiten angepasst.

### **Sachanlagen des Verwaltungsvermögens**

Die Sachanlagen des Verwaltungsvermögens werden erstmalig mit dem Anschaffungs- oder Herstellungswert bilanziert, Übertragungen aus dem Finanzvermögen erfolgen zum Verkehrswert. Die Aktivierungsgrenze beträgt Fr. 50'000. Anschaffungen unter diesem Betrag werden im Anschaffungsjahr der Erfolgsrechnung belastet. Investitionsausgaben, welche die Aktivierungsgrenze übersteigen, werden über die Investitionsrechnung gebucht und aktiviert. Grundstücke sowie Strassengrundstücke und Waldgrundstücke werden ungeachtet der Aktivierungsgrenze aktiviert. Sämtliche Investitionsbeiträge werden ebenfalls ungeachtet der Aktivierungsgrenze in der Investitionsrechnung gebucht und aktiviert. Die Anlagen werden ab Nutzungsbeginn über die geschätzte Nutzungsdauer linear abgeschrieben. Es gelten folgende Nutzungsdauern:

<b>Anlageklasse</b>	<b>Nutzungsdauer</b>
<b>Unüberbaute Grundstücke</b>	keine Abschreibung
<b>Gebäude/Hochbauten</b>	50 Jahre
<b>Tiefbauten</b>	
Strassen	50 Jahre
Brücken	50 Jahre
Abwasserkanäle	50 Jahre
Wasserleitungen	50 Jahre
<b>Mobilien, Maschinen, Fahrzeuge</b>	
Mobilien	10 Jahre
Maschinen	10 Jahre
Fahrzeuge	10 Jahre
<b>Wasser-/Abwasseranlagen (techn. Anlagen, z.B. Pumpen etc.)</b>	15 Jahre
<b>Abfallanlagen</b>	40 Jahre
<b>Immaterielle Anlagen</b>	5 Jahre
<b>Informatik</b>	
Hardware	3 Jahre
Software	5 Jahre

### **Investitionsbeiträge**

An Dritte entrichtete Investitionsbeiträge werden aktiviert, wenn die mitfinanzierte Anlage einen langfristigen Nutzen für die Öffentlichkeit erbringt und ein durchsetzbarer Rückerstattungsanspruch bei Zweckentfremdung besteht. Sie werden nach der geschätzten Nutzungsdauer der mitfinanzierten Anlagen abgeschrieben.

### **Fremdkapital**

Das Fremdkapital wird zum Nominalwert bewertet.

### **Fiskalertrag**

Die Steuererträge (Fiskalertrag) werden bei Rechnungsstellung verbucht (sog. Soll-Prinzip). Die direkten Steuern (Ertrags- und Einkommenssteuern) eines Jahres setzen sich in der Regel aus den Vorausrechnungen für das laufende Jahr und den Differenzrechnungen der Vorjahre aufgrund von definitiven Veranlagungen zusammen.

Auch Objekt- und Spezialsteuern werden nach dem Soll-Prinzip verbucht.



## Anlagespiegel Finanzvermögen

### Finanzanlagen

		<b>Buchwert per 31.12.2021</b>	<b>Anschaffungen</b>	<b>Wertberichtigungen</b>	<b>Umbuchungen</b>	<b>Verkäufe bzw. Rückzahlungen</b>	<b>Buchwert per 31.12.2022</b>
1070	Aktien und Anteilscheine	24'405.00	0.00	0.00	0.00	0.00	24'405.00
1071	Verzinsliche Anlagen	30'000.00	0.00	0.00	0.00	0.00	30'000.00
1072	Langfristige Forderungen	12'500.00	0.00	0.00	0.00	-3'500.00	9'000.00
	Übrige langfristige						
1079	Forderungen	330.00	0.00	0.00	0.00	0.00	330.00
<b>Total Finanzanlagen</b>		<b>67'235.00</b>	<b>0.00</b>	<b>0.00</b>	<b>0.00</b>	<b>-3'500.00</b>	<b>63'735.00</b>

### Sachanlagen

		<b>Buchwert per 31.12.2021</b>	<b>Anschaffungen</b>	<b>Wertberichtigungen</b>	<b>Umbuchungen</b>	<b>Verkäufe</b>	<b>Buchwert per 31.12.2022</b>
1080	Grundstücke	313'500.00	0.00	0.00	0.00	0.00	313'500.00
1084	Gebäude	2'407'000.00	850'000.00	0.00	0.00	0.00	3'257'000.00
<b>Total Sachanlagen</b>		<b>2'720'500.00</b>	<b>850'000.00</b>	<b>0.00</b>	<b>0.00</b>	<b>0.00</b>	<b>3'570'500.00</b>

## Anlagespiegel Verwaltungsvermögen

		Anschaffungs-			Anschaffungs-	kumulierte			kumulierte	Buchwert per	Buchwert per
		wert per	Zugang	Umbuchung	wert per	Abschreibung	planmässige	zusätzliche	Abschreibung	31.12.2021	31.12.2022
		31.12.2021			31.12.2022	per	Abschreibung	Abschreibung	per		
						31.12.2021			31.12.2022		
1401	Gemeindestrassen	3'392'576.64	342'754.60	0.00	3'735'331.24	-626'749.00	-73'907.90	0.00	-700'656.90	2'765'827.64	3'034'674.34
1402	Wasserbau	143'203.20	313'544.91	0.00	456'748.11	-16'200.00	-1'300.00	0.00	-17'500.00	127'003.20	439'248.11
1403	übrige Tiefbauten	5'111'131.00	92'847.07	0.00	5'203'978.07	-1'452'240.22	-99'080.59	0.00	-1'551'320.81	3'658'890.78	3'652'657.26
1404	Hochbauten	4'352'203.42	115'886.55	0.00	4'468'089.97	-985'759.00	-115'700.00	0.00	-1'101'459.00	3'366'444.42	3'366'630.97
1406	Mobilien, Fahrzeuge, EDV-Anlagen	189'865.30	53'035.00	101'025.80	343'926.10	-189'865.30	-10'200.00	0.00	-200'065.30	0.00	143'860.80
1407	Anlagen im Bau	22'057.48	-36'496.96	0.00	-14'439.48	0.00	0.00	0.00	0.00	22'057.48	-14'439.48
1409	übrige Sachanlagen	101'025.80	0.00	-101'025.80	0.00	0.00	0.00	0.00	0.00	101'025.80	0.00
<b>Total Sachanlagen</b>		<b>13'312'062.84</b>	<b>881'571.17</b>	<b>0.00</b>	<b>14'193'634.01</b>	<b>-3'270'813.52</b>	<b>-300'188.49</b>	<b>0.00</b>	<b>-3'571'002.01</b>	<b>10'041'249.32</b>	<b>10'622'632.00</b>
1454	Beteiligungen an öffentlichen Unternehmungen	31'500.00	0.00	0.00	31'500.00	0.00	0.00	0.00	0.00	31'500.00	31'500.00
<b>Total Beteiligungen, Grundkapitalien</b>		<b>31'500.00</b>	<b>0.00</b>	<b>0.00</b>	<b>31'500.00</b>	<b>0.00</b>	<b>0.00</b>	<b>0.00</b>	<b>0.00</b>	<b>31'500.00</b>	<b>31'500.00</b>
1461	Investitionsbeiträge an Kantone	2'089'113.70	316'149.10	0.00	2'405'262.80	-281'732.00	-55'700.00	0.00	-337'432.00	1'807'381.70	2'067'830.80
1462	Investitionsbeiträge an Gemeinden und Gemeindezweckverbände	567'084.27	0.00	0.00	567'084.27	-89'400.00	-21'500.00	0.00	-110'900.00	477'684.27	456'184.27
1465	Investitionsbeiträge an private Unternehmungen	1'099'041.75	0.00	0.00	1'099'041.75	-1'099'041.75	0.00	0.00	-1'099'041.75	0.00	0.00
<b>Total Investitionsbeiträge</b>		<b>3'755'239.72</b>	<b>316'149.10</b>	<b>0.00</b>	<b>4'071'388.82</b>	<b>-1'470'173.75</b>	<b>-77'200.00</b>	<b>0.00</b>	<b>-1'547'373.75</b>	<b>2'285'065.97</b>	<b>2'524'015.07</b>
1480	Kumulierte zusätzliche Abschreibungen Sachanlagen	0.00	0.00	0.00	0.00	-108'000.00	0.00	19'000.00	-89'000.00	-108'000.00	-89'000.00
<b>Total kumulierte zusätzliche Abschreibungen</b>		<b>0.00</b>	<b>0.00</b>	<b>0.00</b>	<b>0.00</b>	<b>-108'000.00</b>	<b>0.00</b>	<b>19'000.00</b>	<b>-89'000.00</b>	<b>-108'000.00</b>	<b>-89'000.00</b>
<b>Total Verwaltungsvermögen</b>		<b>17'098'802.56</b>	<b>1'197'720.27</b>	<b>0.00</b>	<b>18'296'522.83</b>	<b>-4'848'987.27</b>	<b>-377'388.49</b>	<b>19'000.00</b>	<b>-5'207'375.76</b>	<b>12'249'815.29</b>	<b>13'089'147.07</b>

## Beteiligungsspiegel Finanzvermögen

Anlagenr.	Aktien/Anteilscheine	Tätigkeit	Anzahl	Nominalwert	Buchwert
ANL0167	Mineral- und Heilbad Unterrechstein AG	Bad	75	15'000.00	8'400.00
ANL0173	Verband Appenzellerland Tourismus AG	Tourismusorganisation	1	1'000.00	1'000.00
ANL0174	Feriedorf Urnäsch AG	Feriedorf	4	4'000.00	1.00
ANL0165	Schwimmbadgenossenschaft Rehetobel	Schwimmbad	165	82'500.00	1.00
ANL0166	Genossenschaft Alters- und Pflegeheim Krone	Alters- und Pflegeheim	20	10'000.00	10'000.00
ANL0168	Genossenschaft Stadttheater St. Gallen	Kultur	20	2'000.00	1.00
			5	500.00	
ANL0169	Genossenschaft Volkskunde-Museum Stein	Museum	1	5'000.00	1.00
ANL0170	Genossenschaft Kino Rosental, Heiden	Kultur	20	2'000.00	1.00
ANL0204	Genossenschaft Kultur im Sprötzehuus	Kultur	10	500.00	5'000.00
<b>Total</b>					<b>24'405.00</b>

## Beteiligungsspiegel Verwaltungsvermögen

Anlagenr.	Aktien/Anteilscheine		Anzahl	Nominalwert	Buchwert
ANL0175	AR Informatik AG	Informatik-Dienstleistungen	25	31'250.00	31'250.00
ANL0176	IG GIS AG	Geometer	50	250.00	250.00
<b>Total</b>					<b>31'500.00</b>

## Rückstellungsspiegel

		Buchwert per 31.12.2021	Bildung	Verwendung	Auflösung	Buchwert per 31.12.2022
2050	kurzfristige Rückstellungen aus Mehrleistungen des Personals	0.00	38'000.00	0.00	0.00	38'000.00
	<b>Total kurzfristige Rückstellungen</b>	<b>0.00</b>	<b>38'000.00</b>	<b>0.00</b>	<b>0.00</b>	<b>38'000.00</b>
2081	langfristige Rückstellungen für Ansprüche des Personals	8'787.00	0.00	0.00	0.00	8'787.00
2088	langfristige Rückstellungen der Investitionsrechnung (Rückstellung Flurgenossenschaft Sägholzstrasse)	27'801.65	0.00	0.00	0.00	27'801.65
	<b>Total langfristige Rückstellungen</b>	<b>36'588.65</b>	<b>0.00</b>	<b>0.00</b>	<b>0.00</b>	<b>36'588.65</b>
	<b>Total Rückstellungen</b>	<b>36'588.65</b>	<b>38'000.00</b>	<b>0.00</b>	<b>0.00</b>	<b>74'588.65</b>

## Annuität Abwasserverband Altenrhein

Los-Nr.	Bezeichnung	Anteile Gemeinde Rehetobel	Saldo per 31.12.2022
55'0710	Anschluss Rehetobel	Bruttoinvestitionen	2'062'257.69
		Suvbentionen, abgerechnet	-604'359.75
		Investitionskosten nach Subventionen	1'457'897.94
		Anteil Gemeinde Rehetobel	1'457'897.94
55'0700/ 55'0750	Gemeinsame Ableitung AVA-Kanäle	Bruttoinvestitionen	6'042'763.30
		Suvbentionen, abgerechnet	-2'444'884.60
		Investitionskosten nach Subventionen	3'597'878.70
		Anteil Gemeinde Rehetobel	1'136'803.97
<b>Netto-Gesamtschuld Gemeinde Rehetobel</b>			<b>2'594'701.91</b>
Amortisationen Annuität (Konto 7201.3632.10)	2017	-65'000.00	
	2018	-65'000.00	
	2019	-64'860.00	
	2020	-64'860.00	
	2021	-64'860.00	
	2022	-64'860.00	
<b>Netto-Gesamtschuld Gemeinde Rehetobel nach Amortisation</b>			<b>2'205'261.91</b>

Grundlagen:

- Vereinbarung zum Anschluss Rehetobel an den AVA vom 11. Mai 2012
- Gemeinderatsbeschluss vom 25. März 2014 (Tilgungsdauer 40 Jahre)
- Zusammenstellung Kostenkontrolle per 31. Dezember 2021 (nach fünfter Subventionsabrechnung)
- Kostenkontrolle definitiv unter Vorbehalt Subventionierungsbeschluss Kanton AR

## Eigenkapitalnachweis

		Buchwert per 31.12.2021	Einlagen	Entnahmen	Jahresergebnis	Buchwert per 31.12.2022
290	Verpflichtungen bzw. Vorschüsse gegenüber Spezialfinanzierungen	524'781.95	166'322.95	-157'895.90	0.00	533'209.00
291	Fonds im Eigenkapital	344'345.81	68'136.11	-33'876.31	0.00	378'605.61
293	Vorfinanzierungen	0.00	0.00	0.00	0.00	0.00
296	Neubewertungsreserve Finanzvermögen	3'299.95	0.00	0.00	0.00	3'299.95
299	Bilanzüberschuss/-fehlbetrag	6'580'182.34	0.00	0.00	446'583.98	7'026'766.32
<b>Total Eigenkapital</b>		<b>7'452'610.05</b>	<b>234'459.06</b>	<b>-191'772.21</b>	<b>446'583.98</b>	<b>7'941'880.88</b>

## Finanzkennzahlen

Gesamtübersicht	Rechnung 2022	Rechnung 2021
<b>Nettoschuld I (Nettovermögen = -)</b>	<b>5'147'266.19</b>	<b>4'797'205.24</b>
Fremdkapital	10'925'558.75	10'889'582.67
Finanzvermögen	-5'778'292.56	-6'092'377.43
<b>Nettoschuld II (Nettovermögen = -)</b>	<b>5'115'766.19</b>	<b>4'765'705.24</b>
Verwaltungsvermögen	13'089'147.07	12'249'815.29
Darlehen und Beteiligungen	-31'500.00	-31'500.00
Eigenkapital	-7'941'880.88	-7'452'610.05
<b>Einwohner</b>	<b>1'783.00</b>	<b>1'706.00</b>
Nettoschuld I pro Einwohner	2'886.86	2'811.96
Nettoschuld II pro Einwohner	2'869.19	2'793.50
<b>Nettoverschuldungsquotient (NS / FE)</b>	<b>69.70</b>	<b>64.58</b>
Nettoschuld I (NS)	5'147'266.19	4'797'205.24
Fiskalertrag (FE)	7'385'141.84	7'428'128.13
<b>Selbstfinanzierungsgrad (SF / NI)</b>	<b>71.04</b>	<b>107.53</b>
Selbstfinanzierung (SF)	850'859.32	1'051'916.95
Nettoinvestitionen (NI)	1'197'720.27	978'214.18
<b>Kapitaldienstanteil (KD / LE)</b>	<b>4.39</b>	<b>4.95</b>
Kapitaldienst (KD)	438'680.78	514'030.24
Laufender Ertrag (LE)	9'998'400.01	10'389'927.91
<b>Zinsbelastungsanteil (NZA / LE)</b>	<b>0.61</b>	<b>0.46</b>
Nettozinsaufwand (NZA)	61'292.29	47'959.75
Laufender Ertrag (LE)	9'998'400.01	10'389'927.91
<b>Selbstfinanzierungsanteil (SF / LE)</b>	<b>8.51</b>	<b>10.12</b>
Selbstfinanzierung (SF)	850'859.32	1'051'916.95
Laufender Ertrag (LE)	9'998'400.01	10'389'927.91
<b>Investitionsanteil (BI / GA)</b>	<b>12.72</b>	<b>9.54</b>
Bruttoinvestitionen (BI)	1'321'199.02	978'214.18
Gesamtausgaben (GA)	10'389'739.71	10'259'069.79
<b>Bruttoverschuldungsanteil (BS / LE)</b>	<b>106.01</b>	<b>99.75</b>
Bruttoschulden (BS)	10'599'182.36	10'363'724.81
Laufender Ertrag (LE)	9'998'400.01	10'389'927.91

Um aussagekräftige Ergebnisse zu erhalten, ist die Entwicklung der Finanzkennzahlen über die Jahre hinaus zu betrachten.

Die Nettoschuld I errechnet sich aus dem Fremdkapital abzüglich des Finanzvermögens. Die Kennzahl Nettoschuld je Einwohner sagt aus, wie hoch die Schuldenbelastung pro Kopf ist. Nettoschulden pro Kopf bis CHF 3'000 gelten als geringe bis mittlere Verschuldung.

Der Nettoverschuldungsquotient sagt aus, welcher Anteil der Fiskalerträge erforderlich wäre, um die Nettoschuld abzutragen. Werte bis 100% werden als gut, Werte zwischen 100% und 150% als genügend bezeichnet.

Durch die Berechnung des Selbstfinanzierungsgrades lässt sich feststellen, welchen Anteil ihrer Nettoinvestitionen eine Gemeinde aus eigenen Mitteln finanzieren kann. Mittelfristig sollte ein Wert von 100% resultieren.

Der Selbstfinanzierungsanteil gibt Auskunft darüber, welchen Anteil ihres Ertrages eine Gemeinde zur Finanzierung ihrer Investitionen aufwenden kann. Werte über 20% bezeichnet man als gut, Ergebnisse unter 10% als schlecht.

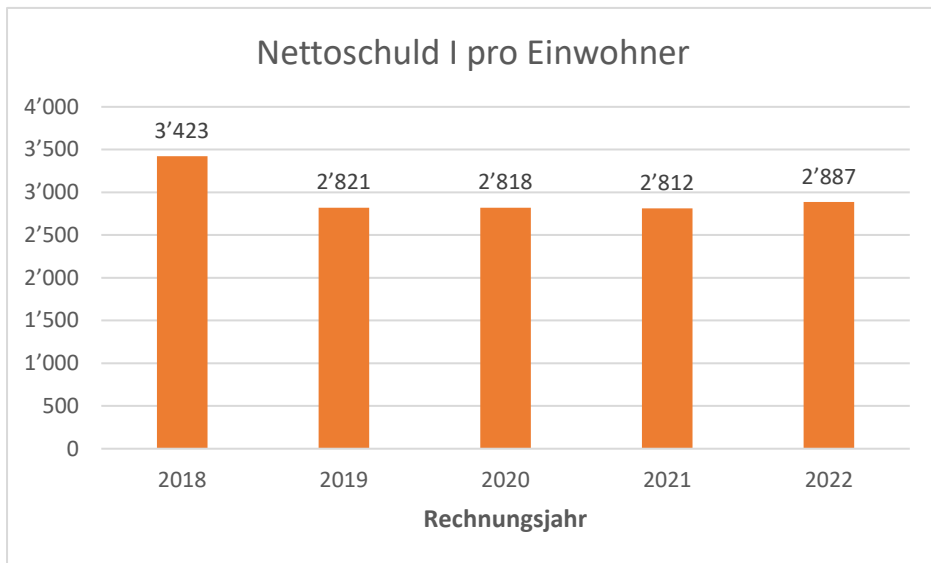
Der Investitionsanteil zeigt die Aktivität der Gemeinde im Bereich der Investitionen auf. Ab einem Wert von 20% spricht man von einer starken Investitionstätigkeit.

Mit Hilfe des Bruttoverschuldungsanteils lässt sich beurteilen, ob die Verschuldung in einem angemessenen Verhältnis zu den Erträgen steht. Ein Bruttoverschuldungsanteil bis 100% gilt als gut. Liegt die Kennzahl auf über 150%, ist sie als schlecht einzustufen.



### Veränderung der Nettoschuld I pro Einwohner

Die Schuldenentwicklung pro Kopf hat sich über die letzten Jahre – bei durchwegs sehr positiven Abschlüssen – trotzdem nicht weiter verringert, sondern sogar leicht erhöht.



### Übrige finanzielle Risiken

#### Eventualverbindlichkeiten (Gewährleistungsspiegel)

Per 31.12.2022 bestehen keine Eventualverbindlichkeiten.

#### Konsolidierte Rechnung

In der vorliegenden Jahresrechnung wurde keine weitere Organisation aufgenommen. Es gibt keine Institution oder Beteiligung, die durch die

Gemeinde wesentlich beeinflusst wird und von ihr bedeutende Beiträge oder Entschädigungen erhält.

#### Ereignisse nach Bilanzstichtag

Sonstige Ereignisse nach dem Bilanzstichtag mit einem wesentlichen Einfluss auf die zukünftige finanzielle Lage bestehen nicht.

## Erfolgsrechnung Funktionale Gliederung

Funktionale Gliederung	Rechnung 2022		Voranschlag 2022		Rechnung 2021	
	Aufwand	Ertrag	Aufwand	Ertrag	Aufwand	Ertrag
<b>0 ALLGEMEINE VERWALTUNG</b>	<b>1'641'110.21</b>	<b>374'132.49</b>	<b>1'477'780.00</b>	<b>367'500.00</b>	<b>1'625'692.06</b>	<b>420'667.13</b>
<b>01 Legislative und Exekutive</b>	<b>186'635.78</b>	<b>376.00</b>	<b>206'020.00</b>		<b>191'878.20</b>	
011 Legislative	33'824.53	126.00	31'890.00		33'686.30	
012 Exekutive	152'811.25	250.00	174'130.00		158'191.90	
<b>02 Allgemeine Dienste</b>	<b>1'454'474.43</b>	<b>373'756.49</b>	<b>1'271'760.00</b>	<b>367'500.00</b>	<b>1'433'813.86</b>	<b>420'667.13</b>
022 Übrige allgemeine Dienste	1'010'078.76	278'988.44	763'950.00	256'600.00	969'673.82	363'085.98
029 Übrige Verwaltungsliegenschaften	444'395.67	94'768.05	507'810.00	110'900.00	464'140.04	57'581.15
<b>1 ÖFFENTLICHE ORDNUNG UND SICHERHEIT, VERTEIDIGUNG</b>	<b>304'602.51</b>	<b>248'041.11</b>	<b>344'050.00</b>	<b>321'800.00</b>	<b>337'547.02</b>	<b>326'749.17</b>
<b>14 Allgemeines Rechtswesen</b>	<b>185'840.47</b>	<b>155'592.47</b>	<b>202'600.00</b>	<b>179'600.00</b>	<b>193'837.56</b>	<b>170'819.31</b>
140 Allgemeines Rechtswesen	185'840.47	155'592.47	202'600.00	179'600.00	193'837.56	170'819.31
<b>15 Feuerwehr</b>	<b>89'138.34</b>	<b>89'138.34</b>	<b>117'200.00</b>	<b>117'200.00</b>	<b>110'016.46</b>	<b>110'016.46</b>
150 Feuerwehr	89'138.34	89'138.34	117'200.00	117'200.00	110'016.46	110'016.46
<b>16 Verteidigung</b>	<b>29'623.70</b>	<b>3'310.30</b>	<b>24'250.00</b>	<b>25'000.00</b>	<b>33'693.00</b>	<b>45'913.40</b>
161 Militärische Verteidigung				25'000.00		35'443.40
162 Zivile Verteidigung	29'623.70	3'310.30	24'250.00		33'693.00	10'470.00
<b>2 BILDUNG</b>	<b>3'602'664.81</b>	<b>467'976.70</b>	<b>3'639'940.00</b>	<b>492'165.00</b>	<b>3'531'828.01</b>	<b>474'680.40</b>
<b>21 Obligatorische Schule</b>	<b>3'438'664.81</b>	<b>467'976.70</b>	<b>3'475'940.00</b>	<b>492'165.00</b>	<b>3'357'948.01</b>	<b>474'680.40</b>
211 Eingangsstufe	381'558.60	70'134.90	333'260.00	75'500.00	405'724.55	75'294.30
212 Primarstufe	1'346'902.35	253'271.40	1'525'310.00	275'030.00	1'335'365.09	274'524.30
213 Oberstufe	950'912.00	85'012.00	988'100.00	87'135.00	898'884.65	76'510.80
214 Musikschulen	78'691.45		79'500.00		58'963.90	
217 Schulliegenschaften	387'996.64	11'324.40	304'940.00	8'600.00	423'955.62	7'776.80
218 Tagesbetreuung	94'574.62	27'494.60	64'800.00	25'000.00	58'323.80	17'744.20
219 Übrige obligatorische Schule	198'029.15	20'739.40	180'030.00	20'900.00	176'730.40	22'830.00

Funktionale Gliederung	Rechnung 2022		Voranschlag 2022		Rechnung 2021	
	Aufwand	Ertrag	Aufwand	Ertrag	Aufwand	Ertrag
<b>22 Sonderschulen</b>	<b>164'000.00</b>		<b>164'000.00</b>		<b>173'880.00</b>	
220 Sonderschulen	164'000.00		164'000.00		173'880.00	
<b>3 KULTUR, SPORT UND FREIZEIT, KIRCHE</b>	<b>232'763.05</b>	<b>12'122.90</b>	<b>124'000.00</b>	<b>5'500.00</b>	<b>207'901.47</b>	<b>7'552.50</b>
<b>31 Kulturerbe</b>	<b>13'450.00</b>		<b>15'500.00</b>		<b>4'155.00</b>	
312 Denkmalpflege und Heimatschutz	13'450.00		15'500.00		4'155.00	
<b>32 Übrige Kultur</b>	<b>28'638.05</b>	<b>6'772.90</b>	<b>19'800.00</b>	<b>500.00</b>	<b>18'934.10</b>	<b>2'860.00</b>
321 Bibliotheken	4'500.00		4'500.00		4'500.00	
322 Konzert und Theater	8'950.00		7'300.00		8'700.00	
329 Übrige Kultur	15'188.05	6'772.90	8'000.00	500.00	5'734.10	2'860.00
<b>33 Medien</b>	<b>35'475.00</b>	<b>5'350.00</b>	<b>33'500.00</b>	<b>5'000.00</b>	<b>32'417.81</b>	<b>4'692.50</b>
331 Film und Kino	500.00		500.00			
332 Massenmedien	34'975.00	5'350.00	33'000.00	5'000.00	32'417.81	4'692.50
<b>34 Sport und Freizeit</b>	<b>155'200.00</b>		<b>55'200.00</b>		<b>152'394.56</b>	
341 Sport	155'200.00		55'200.00		152'394.56	
<b>4 GESUNDHEIT</b>	<b>542'276.72</b>	<b>771.80</b>	<b>542'410.00</b>	<b>750.00</b>	<b>597'185.85</b>	<b>837.00</b>
<b>41 Spitäler, Kranken- und Pflegeheime</b>	<b>469'012.00</b>		<b>430'000.00</b>		<b>494'196.30</b>	
412 Alters-, Kranken- und Pflegeheime	469'012.00		430'000.00		494'196.30	
<b>42 Ambulante Krankenpflege</b>	<b>68'309.65</b>		<b>105'300.00</b>		<b>95'857.80</b>	
421 Ambulante Krankenpflege	68'309.65		105'300.00		95'857.80	
<b>43 Gesundheitsprävention</b>	<b>4'955.07</b>	<b>771.80</b>	<b>7'110.00</b>	<b>750.00</b>	<b>7'131.75</b>	<b>837.00</b>
432 Übrige Krankheitsbekämpfung	300.00		300.00		982.65	
433 Schulgesundheitsdienst	4'365.07	771.80	6'610.00	750.00	5'874.10	837.00
434 Lebensmittelkontrolle	290.00		200.00		275.00	
<b>5 SOZIALE SICHERHEIT</b>	<b>995'939.48</b>	<b>127'179.63</b>	<b>1'091'170.00</b>	<b>101'550.00</b>	<b>894'632.31</b>	<b>49'694.20</b>
<b>52 Invalidität</b>	<b>122'249.00</b>		<b>126'300.00</b>		<b>121'471.50</b>	
522 Ergänzungsleistungen IV	121'396.00		125'400.00		120'609.00	
523 Invalidenheime	853.00		900.00		862.50	

Funktionale Gliederung	Rechnung 2022		Voranschlag 2022		Rechnung 2021	
	Aufwand	Ertrag	Aufwand	Ertrag	Aufwand	Ertrag
<b>53 Alter und Hinterlassene</b>	<b>191'436.90</b>		<b>212'000.00</b>		<b>200'784.50</b>	
531 Alters- und Hinterlassenenversicherung AHV	875.90		4'000.00		1'963.50	
532 Ergänzungsleistungen AHV	188'855.00		206'200.00		197'096.00	
535 Leistungen an Alter	1'706.00		1'800.00		1'725.00	
<b>54 Familie und Jugend</b>	<b>37'403.57</b>	<b>35'880.22</b>	<b>84'500.00</b>	<b>10'050.00</b>	<b>40'471.51</b>	<b>1'209.30</b>
543 Alimentenbevorschussung und -inkasso	17'942.07	31'080.22	40'000.00	10'000.00	25'459.35	1'209.30
544 Jugendschutz	6'185.45		28'400.00	50.00	3'241.00	
545 Leistungen an Familien	13'276.05	4'800.00	16'100.00		11'771.16	
<b>57 Sozialhilfe und Asylwesen</b>	<b>644'850.01</b>	<b>91'299.41</b>	<b>668'370.00</b>	<b>91'500.00</b>	<b>531'904.80</b>	<b>48'484.90</b>
572 Wirtschaftliche Sozialhilfe	323'452.41	91'299.41	315'000.00	91'500.00	224'140.05	47'784.90
573 Asylwesen	175'225.75		143'400.00		118'048.40	
579 Übrige Fürsorge	146'171.85		209'970.00		189'716.35	700.00
<b>6 VERKEHR</b>	<b>985'467.12</b>	<b>352'625.05</b>	<b>910'347.00</b>	<b>379'150.00</b>	<b>1'048'513.38</b>	<b>409'946.85</b>
<b>61 Strassenverkehr</b>	<b>779'390.12</b>	<b>352'625.05</b>	<b>703'640.00</b>	<b>379'150.00</b>	<b>851'447.38</b>	<b>409'946.85</b>
613 Kantonsstrassen	48'100.00		76'500.00		47'920.05	
615 Gemeindestrassen	693'350.49	344'802.60	618'140.00	369'650.00	717'245.54	366'769.55
618 Privatstrassen	37'939.63	7'822.45	9'000.00	9'500.00	86'281.79	43'177.30
<b>62 Öffentlicher Verkehr</b>	<b>206'077.00</b>		<b>206'707.00</b>		<b>197'066.00</b>	
622 Regionalverkehr	206'077.00		206'707.00		197'066.00	
<b>7 UMWELTSCHUTZ UND RAUMORDNUNG</b>	<b>1'107'684.65</b>	<b>1'053'110.95</b>	<b>1'300'690.00</b>	<b>1'141'290.00</b>	<b>1'424'293.17</b>	<b>1'291'824.47</b>
<b>71 Wasserversorgung</b>	<b>404'259.34</b>	<b>404'259.34</b>	<b>534'160.00</b>	<b>534'160.00</b>	<b>634'454.82</b>	<b>634'454.82</b>
710 Wasserversorgung	404'259.34	404'259.34	534'160.00	534'160.00	634'454.82	634'454.82
<b>72 Abwasserbeseitigung</b>	<b>519'888.86</b>	<b>591'888.86</b>	<b>554'700.00</b>	<b>554'700.00</b>	<b>581'076.55</b>	<b>581'076.55</b>
720 Abwasserbeseitigung	519'888.86	591'888.86	554'700.00	554'700.00	581'076.55	581'076.55
<b>73 Abfallwirtschaft</b>	<b>41'807.55</b>	<b>41'807.55</b>	<b>50'230.00</b>	<b>50'230.00</b>	<b>42'100.65</b>	<b>42'100.65</b>
730 Abfallwirtschaft	41'807.55	41'807.55	50'230.00	50'230.00	42'100.65	42'100.65
<b>74 Verbauungen</b>	<b>1'300.00</b>		<b>4'400.00</b>		<b>3'000.00</b>	
741 Gewässerverbauungen	1'300.00		4'400.00		3'000.00	

Funktionale Gliederung	Rechnung 2022		Voranschlag 2022		Rechnung 2021	
	Aufwand	Ertrag	Aufwand	Ertrag	Aufwand	Ertrag
<b>77 Übriger Umweltschutz</b>	<b>49'359.15</b>	<b>15'155.20</b>	<b>53'200.00</b>	<b>2'200.00</b>	<b>94'280.95</b>	<b>34'192.45</b>
771 Friedhof und Bestattung	49'359.15	15'155.20	53'200.00	2'200.00	94'280.95	34'192.45
<b>79 Raumordnung</b>	<b>91'069.75</b>		<b>104'000.00</b>		<b>69'380.20</b>	
790 Raumordnung	91'069.75		104'000.00		69'380.20	
<b>8 VOLKSWIRTSCHAFT</b>	<b>37'863.00</b>	<b>1'230.30</b>	<b>53'485.00</b>	<b>10'750.00</b>	<b>62'831.21</b>	<b>8'980.90</b>
<b>81 Landwirtschaft</b>	<b>9'180.90</b>		<b>10'640.00</b>		<b>21'854.05</b>	<b>3'297.00</b>
811 Verwaltung, Vollzug und Kontrolle	11.90		890.00		460.00	
813 Produktionsverbesserung Vieh	9'169.00		8'250.00		20'644.05	3'297.00
814 Produktionsverbesserung Pflanzen			1'500.00		750.00	
<b>82 Forstwirtschaft</b>	<b>5'708.80</b>	<b>74.30</b>	<b>21'045.00</b>	<b>9'850.00</b>	<b>21'862.81</b>	<b>4'993.90</b>
820 Forstwirtschaft	5'708.80	74.30	21'045.00	9'850.00	21'862.81	4'993.90
<b>84 Tourismus</b>	<b>8'633.00</b>		<b>7'700.00</b>		<b>6'104.80</b>	
840 Tourismus	8'633.00		7'700.00		6'104.80	
<b>85 Industrie, Gewerbe, Handel</b>	<b>13'186.95</b>	<b>1'156.00</b>	<b>12'700.00</b>	<b>900.00</b>	<b>12'018.75</b>	<b>690.00</b>
850 Industrie, Gewerbe, Handel	13'186.95	1'156.00	12'700.00	900.00	12'018.75	690.00
<b>87 Brennstoffe und Energie</b>	<b>1'153.35</b>		<b>1'400.00</b>		<b>990.80</b>	
873 Nichtelektrische Energie	1'153.35		1'400.00		990.80	
<b>9 FINANZEN UND STEUERN</b>	<b>297'219.32</b>	<b>7'556'983.92</b>	<b>224'800.00</b>	<b>7'201'000.00</b>	<b>249'932.22</b>	<b>7'583'319.64</b>
<b>91 Steuern</b>	<b>139'020.55</b>	<b>7'385'141.84</b>	<b>63'000.00</b>	<b>7'023'900.00</b>	<b>107'660.50</b>	<b>7'428'128.13</b>
910 Steuern	139'020.55	7'385'141.84	63'000.00	7'023'900.00	107'660.50	7'428'128.13
<b>93 Finanz- und Lastenausgleich</b>	<b>74'400.00</b>	<b>24'000.00</b>	<b>60'000.00</b>	<b>24'000.00</b>	<b>55'200.00</b>	<b>32'000.00</b>
930 Finanz- und Lastenausgleich	74'400.00	24'000.00	60'000.00	24'000.00	55'200.00	32'000.00
<b>96 Vermögens- und Schuldenverwaltung</b>	<b>83'798.77</b>	<b>147'842.08</b>	<b>101'800.00</b>	<b>151'900.00</b>	<b>87'071.72</b>	<b>122'502.96</b>
961 Zinsen	30'771.59	26'056.23	35'100.00	37'900.00	35'112.35	17'035.75
963 Liegenschaften des Finanzvermögens	53'027.18	121'785.85	66'700.00	114'000.00	51'959.37	105'467.21

Funktionale Gliederung	Rechnung 2022		Voranschlag 2022		Rechnung 2021	
	Aufwand	Ertrag	Aufwand	Ertrag	Aufwand	Ertrag
<b>97 Rückverteilungen</b>				<b>1'200.00</b>		<b>688.55</b>
971 Rückverteilungen aus CO2-Abgabe				1'200.00		688.55
	<b>9'747'590.87</b>	<b>10'194'174.85</b>	<b>9'708'672.00</b>	<b>10'021'455.00</b>	<b>9'980'356.70</b>	<b>10'574'252.26</b>
<b>Gesamtergebnis</b>	<b>446'583.98</b>		<b>312'783.00</b>		<b>593'895.56</b>	
	<b>10'194'174.85</b>	<b>10'194'174.85</b>	<b>10'021'455.00</b>	<b>10'021'455.00</b>	<b>10'574'252.26</b>	<b>10'574'252.26</b>

## Investitionsrechnung Funktionale Gliederung

Funktionale Gliederung		Rechnung 2022		Voranschlag 2022		Rechnung 2021	
		Ausgaben	Einnahmen	Ausgaben	Einnahmen	Ausgaben	Einnahmen
<b>0</b>	<b>ALLGEMEINE VERWALTUNG</b>	<b>115'886.55</b>				<b>189'903.35</b>	
<b>02</b>	<b>Allgemeine Dienste</b>	<b>115'886.55</b>				<b>189'903.35</b>	
504	Hochbauten	115'886.55				189'903.35	
<b>2</b>	<b>BILDUNG</b>					<b>35'160.20</b>	
<b>21</b>	<b>Obligatorische Schule</b>					<b>35'160.20</b>	
504	Hochbauten					35'160.20	
<b>6</b>	<b>VERKEHR</b>	<b>711'938.70</b>		<b>785'000.00</b>		<b>518'880.10</b>	
<b>61</b>	<b>Strassenverkehr</b>	<b>711'938.70</b>		<b>785'000.00</b>		<b>518'880.10</b>	
501	Strassen / Verkehrswege	448'903.70		720'000.00		417'854.30	
509	Übrige Sachanlagen	53'035.00		65'000.00		101'025.80	
561	Kantone und Konkordate	210'000.00					
<b>7</b>	<b>UMWELTSCHUTZ UND RAUMORDNUNG</b>	<b>493'373.77</b>	<b>123'478.75</b>	<b>1'200'000.00</b>	<b>100'000.00</b>	<b>234'270.53</b>	
<b>71</b>	<b>Wasserversorgung</b>	<b>417'811.43</b>	<b>13'270.75</b>	<b>525'000.00</b>		<b>199'135.15</b>	
502	Wasserbau					6'115.78	
503	Übriger Tiefbau	417'811.43		525'000.00		193'019.37	
631	Kantone und Konkordate		13'270.75				
<b>72</b>	<b>Abwasserbeseitigung</b>	<b>75'562.34</b>	<b>110'208.00</b>	<b>675'000.00</b>	<b>100'000.00</b>	<b>35'135.38</b>	
503	Übriger Tiefbau	75'562.34		675'000.00		35'135.38	
613	Tiefbau		110'208.00		100'000.00		
<b>9</b>	<b>FINANZEN UND STEUERN</b>	<b>123'478.75</b>	<b>1'321'199.02</b>	<b>100'000.00</b>	<b>1'985'000.00</b>		<b>978'214.18</b>
<b>99</b>	<b>Abschluss</b>	<b>123'478.75</b>	<b>1'321'199.02</b>	<b>100'000.00</b>	<b>1'985'000.00</b>		<b>978'214.18</b>
590	Passivierungen	123'478.75		100'000.00			
690	Aktivierung Nettoinvestitionen		1'321'199.02		1'985'000.00		978'214.18
		<b>1'444'677.77</b>	<b>1'444'677.77</b>	<b>2'085'000.00</b>	<b>2'085'000.00</b>	<b>978'214.18</b>	<b>978'214.18</b>
		<b>1'444'677.77</b>	<b>1'444'677.77</b>	<b>2'085'000.00</b>	<b>2'085'000.00</b>	<b>978'214.18</b>	<b>978'214.18</b>





